

Bifati numai dacă
este cazul:

- CAR unitati militare
- PJ fara scop patrimonial de utilitate publica
- Organizatii sindicale si patronale

Tip situatie financiara OL

Anul 2016

Entitatea FEDERATIA ROMANA DE HANDBAL

Adresa

Judet Bucuresti Sector Sector 1 Localitate Bucuresti

Strada aviator popa marin Nr. 2 Bloc Scara Ap. Telefon 0

Cod unic de inregistrare 4 2 6 6 3 5 9

Durata efectiva de functionare (nr. luni) in anul de raportare 12

Activitati fara scop patrimonial-AFSP (cod si denumire clasa CAEN)

Efectivul de personal AFSP

19 Alte activ.sportive

27

Activitati economice-AE (cod si denumire clasa CAEN)

Efectivul de personal AE

Situatiile financiare anuale incheiate la 31.12.2016 de catre entitatile persoane juridice fara scop patrimonial

F10/1 - BILANT

F20/1 - CONTUL REZULTATULUI EXERCITIULUI

F21 - REPARTIZAREA REZULTATULUI EXERCITIULUI FINANCIAR

F25 - SITUATIA ACTIVELOR IMOBILIZATE PENTRU ACTIVITATILE FARA SCOP PATRIMONIAL

F26 - SITUATIA ACTIVELOR IMOBILIZATE PENTRU ACTIVITATILE ECONOMICE

Indicatori:

Capitaluri proprii 7.068.029

Excedent/ Profit/ Deficit/ Pierdere 1.081.204

ADMINISTRATOR,

Numele si prenumele

DEDU ALEXANDRU

INTOCMIT,

Numele si prenumele

CATUTI MARIANA

Calitatea

11--DIRECTOR ECONOMIC

Nr.de inregistrare in organismul profesional:

Ioana
Tudor

Semnatura

Date: 2017.04.27

13:41:53 +03'00'

Entitatea are obligatia legala de auditare a situatiilor financiare anuale?

 DA NU

AUDITOR,

Nume si prenume auditor persoana fizica/ Denumire firma de audit

MARINESCU RADU TITUS

Nr.de inregistrare in Registrul CAFR

1870

CIF/ CUI

2 0 0 8 8 6 4 4

BILANȚ
la data de 31.12.2016

Formular 10/1

- lei -

Denumirea elementului	Nr. rd.	Sold la:		
		01.01.2016	31.12.2016	
A	B	1	2	
A. ACTIVE IMOBILIZATE - TOTAL (rd. 02 + 05 + 08)	01	341.935	648.311	
I. IMOBILIZĂRI NECORPORALE (rd. 03 + 04)	02	3.549	42.874	
- privind activitățile fara scop patrimonial	03	3.549	42.874	
- privind activitățile economice	04			
II. IMOBILIZĂRI CORPORALE (rd. 06 + 07)	05	338.386	605.437	
- privind activitățile fara scop patrimonial	06	338.386	605.437	
- privind activitățile economice	07			
III. IMOBILIZARI FINANCIARE	08			
B. ACTIVE CIRCULANTE - TOTAL (rd. 10+11+12+13)	09	7.029.603	7.766.815	
I. STOCURI	10	320.685	558.125	
II. CREANȚE **)	11	4.375.318	4.573.749	
III. INVESTITII FINANCIARE PE TERMEN SCURT	12			
IV. CASA SI CONTURI LA BANCI	13	2.333.600	2.634.941	
C. CHELTUIELI ÎN AVANS	14			
D. DATORII: SUMELE CARE TREBUIE PLĂTITE ÎNTR-O PERIOADĂ DE PÂNĂ LA UN AN ***)	15	122.641	85.025	
E. ACTIVE CIRCULANTE NETE, RESPECTIV DATORII CURENTE NETE (rd. 09+14-15-22)	16	6.906.962	7.681.790	
F. TOTAL ACTIVE MINUS DATORII CURENTE (rd. 01+16-21)	17	7.248.897	8.330.101	
G. DATORII: SUMELE CARE TREBUIE PLATITE INTR-O PERIOADA DE MARE DE UN AN ***)	18	1.262.072	1.262.072	
H. PROVIZIOANE PENTRU RISCURI SI CHELTUIELI	19			
I. VENITURI IN AVANS (rd. 21+22)	20			
- subventii pentru investitii	21			
- venituri înregistrate in avans	22			
J. CAPITALURI PROPRII - TOTAL (rd. 24+25+26+27-28+44-45-52)	23	5.986.825	7.068.029	
I. CAPITAL	24	0	0	
II. REZERVE DIN REEVALUARE	25	28.137	28.137	
III. REZERVE	26	154.887	154.887	
IV. REZULTATUL REPORTAT REPREZENTAND				
EXCEDENTUL/ PROFITUL REPORTAT rd. (29+31+33+35+37+39+41+42) - (30+32+34+36+38+40+43)	SOLD C	27	4.774.118	5.803.801
DEFICITUL/ PIERDEREA REPORTAT(A) rd. (30+32+34+36+38+40+43) - (29+31+33+35+37+39+41+42)	SOLD D	28	0	0
Rezultatul reportat reprezentand excedentul nerepartizat sau deficitul neacoperit privind activitățile fara scop patrimonial	SOLD C	29	4.774.118	5.803.801
	SOLD D	30		
Rezultatul reportat reprezentand excedentul nerepartizat sau deficitul neacoperit privind activitățile cu destinatie speciala	SOLD C	31		
	SOLD D	32		

Rezultatul reportat reprezentand profitul nerepartizat sau pierderea neacoperita privind activitatile economice	SOLD C	33		
	SOLD D	34		
Rezultatul reportat provenit din corectarea erorilor contabile privind activitatile fara scop patrimonial ****)	SOLD C	35		
	SOLD D	36		
Rezultatul reportat provenit din corectarea erorilor contabile privind activitatile cu destinatie speciala ****)	SOLD C	37		
	SOLD D	38		
Rezultatul reportat provenit din corectarea erorilor contabile privind activitatile economice ****)	SOLD C	39		
	SOLD D	40		
Rezultatul reportat reprezentand surplusul realizat din rezerve din reevaluare privind activitatile economice ****)	SOLD C	41		
Alte elemente de rezultat reportat reprezentand excedentul sau pierderea privind activitatile economice ****)	SOLD C	42		
	SOLD D	43		
V. EXCEDENTUL/ PROFITUL EXERCITIULUI FINANCIAR (rd.46+48+50) - (47+49+51)	SOLD C	44	1.029.683	1.081.204
SAU DEFICITUL/ PIERDEREA EXERCITIULUI FINANCIAR (rd.47+49+51) - (46+48+50)	SOLD D	45	0	0
Excedent privind activitatile fara scop patrimonial sau	SOLD C	46	1.029.683	1.081.204
Deficit privind activitatile fara scop patrimonial	SOLD D	47		
Excedent privind activitatile cu destinatie speciala sau	SOLD C	48		
Deficit privind activitatile cu destinatie speciala	SOLD D	49		
Profit privind activitatile economice sau	SOLD C	50		
Pierdere privind activitatile economice	SOLD D	51		
REPARTIZAREA EXCEDENTULUI/ PROFITULUI (rd.53+54)		52		
Repartizarea excedentului privind activitatile fara scop patrimonial		53		
Repartizarea profitului privind activitatile economice		54		
FONDUL social al membrilor Caselor de Ajutor Reciproc (C.A.R.)		55		
FONDUL pentru ajutor in caz de deces al membrilor Caselor de Ajutor Reciproc (C.A.R.)		56		
FONDUL de rulment al membrilor Asociatiilor de proprietari		57		
ALTE FONDURI privind activitatile fara scop patrimonial		58		
CAPITALURI - TOTAL (rd.23+55+56+57+58) (01+09+14-15-18-19-20)		59	5.986.825	7.068.029
Patrimoniul privat (ct.107) 1)		60		

Suma de control F10: 117316502 / 307135258

**) Solduri debitoare ale conturilor respective.

***) Solduri creditoare ale conturilor respective.

****) Contul 1174 - analitic distinct

1) Se va completa de către persoanele juridice fără scop patrimonial cărora le sunt incidente prevederile Ordinului ministrului finanțelor publice și al ministrului delegat pentru buget nr. 668/2014 pentru aprobarea Precizărilor privind întocmirea și actualizarea inventarului centralizat al bunurilor imobile proprietate privată a statului și a drepturilor reale supuse inventarierii, cu modificările și completările ulterioare.

ADMINISTRATOR,

INTOCMIT,

F10/1 - pag. 3

Numele si prenumele

DEDU ALEXANDRU

Semnătura _____



Formular
VALIDAT

Numele si prenumele

CATUTI MARIANA

Calitatea

11--DIRECTOR ECONOMIC

Semnătura _____

Nr.de inregistrare in organismul profesional:

-

CONTUL REZULTATULUI EXERCITIULUI

la data de 31.12.2016

Formular 20/1

- lei -

Denumirea indicatorilor	Nr. rd.	Prevederi anuale	Exercițiul financiar	
			31.12.2015	31.12.2016
A	B	1	2	3
I. Venituri din activitățile fără scop patrimonial - TOTAL (rd. 02 la 16)	01		13.727.418	15.871.555
Venituri din cotizațiile membrilor și contribuțiile bănești sau în natură ale membrilor și simpatizanților	02		1.941.819	1.627.495
Venituri din taxele de înregistrare stabilite potrivit legislației în vigoare	03		325.267	851.709
Venituri din donații	04		1.800	
Venituri din sumele sau bunurile primite prin sponsorizare	05		429.104	1.318.926
Venituri din dobânzile obținute din plasarea disponibilităților rezultate din activitățile fără scop patrimonial	06			
Venituri din dividendele obținute din plasarea disponibilităților rezultate din activitățile fără scop patrimonial	07			
Venituri pentru care se datorează impozit pe spectacole	08		255.757	758.595
Resurse obținute de la bugetul de stat și / sau de la bugetele locale și subvenții pentru venituri	09		8.655.797	7.845.266
Venituri din acțiuni ocazionale, utilizate în scop social sau profesional, potrivit statutului de organizare și funcționare	10			
Venituri rezultate din cedarea activelor corporale aflate în proprietatea persoanelor juridice fără scop patrimonial, altele decât cele care sunt sau au fost folosite în activitatea economică	11			
Venituri din cote-părți primite potrivit statutului	12			
Ajutoare și împrumuturi nerambursabile din țară și din străinătate și subvenții pentru venituri	13			
Venituri din despăgubiri de asigurare - pagube și din subvenții pentru evenimente extraordinare și altele similare	14		49.210	18.400
Venituri din diferențe de curs valutar rezultate din activitățile fără scop patrimonial, venituri din provizioane și ajustări pentru depreciere privind activitatea de exploatare, venituri financiare din ajustări pentru pierderea de valoare, venituri obținute din vize, taxe și penalități sportive sau din participarea la competiții și demonstrații sportive și venituri obținute din reclamă și publicitate potrivit legislației în vigoare	15		2.012.398	1.273.160
Alte venituri din activitățile fără scop patrimonial	16		56.266	2.178.004
II. Cheltuieli privind activitățile fără scop patrimonial - TOTAL (rd.18+19+20+22+23+25+28+31+32)	17		12.697.735	14.790.351
Cheltuieli privind stocurile	18		75.961	452.173
Cheltuieli cu lucrările și serviciile executate de terți	19			
Cheltuieli cu alte servicii executate de terți - total, din care:	20		10.867.389	11.831.789

- cheltuieli cu colaboratorii	21			
Cheltuieli cu alte impozite, taxe și vărsăminte asimilate	22		4.490	6.871
Cheltuieli cu personalul -total, din care:	23		1.215.948	1.717.407
- cheltuieli privind asigurările și protecția socială	24		216.948	309.437
Alte cheltuieli de exploatare - total, din care:	25		488.968	686.696
- cotizații și contribuții datorate de persoana juridică fără scop patrimonial	26			
- ajutoare și împrumuturi nerambursabile transferate altor persoane juridice fără scop patrimonial	27		8.000	17.816
Cheltuieli financiare - total, din care:	28		3.133	28.735
- cheltuieli din diferențe de curs valutar	29		3.133	28.735
- cheltuieli privind dobânzile	30			
Cheltuieli privind calamitățile și alte evenimente extraordinare	31			
Cheltuieli cu amortizările, provizioanele și ajustările pentru depreciere sau pierdere de valoare (rd.33+34)	32		41.846	66.680
- cheltuieli de exploatare privind amortizările, provizioanele și ajustările pentru depreciere	33		41.846	66.680
- cheltuieli financiare privind amortizările și ajustările pentru pierdere de valoare	34			
III.Rezultatul activităților fără scop patrimonial				
Excedent (rd. 01 - 17)	35	0	1.029.683	1.081.204
Deficit (rd. 17 - 01)	36	0	0	0
IV.Venituri din activitățile cu destinație specială - TOTAL	37			
V. Cheltuieli privind activitățile cu destinație specială - TOTAL	38			
VI. Rezultatul activităților cu destinație specială				
Excedent (rd. 37 - 38)	39	0	0	0
Deficit (rd. 38 - 37)	40	0	0	0
VII. Venituri din activitățile economice - TOTAL (rd. 42+44-45+46+47+48+49+53)	41	0	0	0
Cifra de afaceri - total, din care:	42			
- venituri din vânzarea mărfurilor	43			
Venituri aferente costurilor stocurilor de produse <u>Sold C</u>	44			
Venituri aferente costurilor stocurilor de produse <u>Sold D</u>	45			
Venituri din producția de imobilizări	46			
Venituri din subvenții de exploatare	47			
Alte venituri din exploatare	48			
Venituri financiare - total, din care:	49			
- venituri din diferențe de curs valutar	50			
- venituri din dobânzi	51			
- alte venituri financiare	52			
Venituri din provizioane și ajustări pentru depreciere sau pierdere de valoare	53			

VIII. Cheltuieli privind activitățile economice - TOTAL (rd. 55+57+58+60+61+63+64+68+71)	54	0	0	0
Cheltuieli privind stocurile - total, din care:	55			
- cheltuieli privind mărfurile	56			
Cheltuieli cu serviciile executate de terți	57			
Cheltuieli cu alte servicii executate de terți - total, din care:	58			
- cheltuieli cu colaboratorii	59			
Cheltuieli cu alte impozite, taxe și vărsăminte asimilate	60			
Cheltuieli cu personalul -total, din care:	61			
- cheltuieli privind asigurările și protecția socială	62			
Alte cheltuieli de exploatare	63			
Cheltuieli financiare - total, din care:	64			
- cheltuieli din diferențe de curs valutar	65			
- cheltuieli privind dobânzile	66			
- alte cheltuieli financiare	67			
Cheltuieli cu amortizările, provizioanele și ajustările pentru depreciere sau pierdere de valoare (rd.69+70)	68	0	0	0
- cheltuieli de exploatare privind amortizările, provizioanele și ajustările pentru depreciere	69			
- cheltuieli financiare privind amortizările și ajustările pentru pierdere de valoare	70			
Cheltuieli cu impozitul pe profit	71			
IX. Rezultatul activităților economice				
Profit (rd. 41-54)	72	0	0	0
Pierdere (rd. 54 - 41)	73	0	0	0
X. Venituri totale (rd. 01+37+41)	74	0	13.727.418	15.871.555
VI. Cheltuieli totale (rd. 17+38+54)	75	0	12.697.735	14.790.351
XII. Excedent/Profit (rd. 74 - 75)	76	0	1.029.683	1.081.204
Deficit/Pierdere (rd. 75 - 74)	77	0	0	0


Suma de control F20 : 176175546 / 307135258

ADMINISTRATOR,

Numele si prenumele

DEDU ALEXANDRU

Semnătura

Formular
VALIDAT**INTOCMIT,**

Numele si prenumele

CATUTI MARIANA

Calitatea

11-DIRECTOR ECONOMIC

Semnătura

Nr.de inregistrare in organismul profesional:

-

REPARTIZAREA REZULTATULUI EXERCITIULUI FINANCIAR

la data de 31.12.2016

Formular 21

- lei -

Denumirea indicatorilor	Nr. rd.	Exercițiul financiar		
		activitati fara scop patrimonial	activitati cu destinatie speciala	activitati economice
A	B	1	2	3
Excedent/ Profit net de repartizat (rd.02 la 04)	01	0	X	0
- rezerva legala	02		X	
- acoperirea deficitului/ pierderii contabil(e)	03		X	
alte repartizari prevazute de lege	04		X	
Excedent/ Profit nerepartizat	05	1.081.204		
TOTAL DE CONTROL (rd.01+05)	06	1.081.204		0

Suma de control F21: 2162408 / 307135258**ADMINISTRATOR,****INTOCMIT,**


Numele si prenumele

DEDU ALEXANDRU

Numele si prenumele

CATUTI MARIANA

Semnătura

Formular
VALIDAT

Calitatea

11-DIRECTOR ECONOMIC

Semnătura

Nr.de inregistrare in organismul profesional:

-

**SITUATIA ACTIVELOR IMOBILIZATE
PENTRU ACTIVITATILE FARA SCOP PATRIMONIAL**

Formular 25

la data de 31.12.2016

- lei -

Elemente de active	Nr. rd.	VALOARE BRUTA				
		Sold la 01 ianuarie	Cresteri	Reduceri		Sold la 31 decembrie (col.5=1+2-3)
				Total	Din care: dezmembrari si casari	
A	B	1	2	3	4	5
ACTIVE IMOBILIZATE - TOTAL (rd. 02+07+16)	01	907.833	373.056			1.280.889
I. IMOBILIZARI NECORPORALE - TOTAL (rd. 03+04+05+06)	02	4.178	44.628		X	48.806
Cheltuieli de constituire si cheltuieli de dezvoltare	03				X	
Concesiuni, brevete, licente, marci comerciale si alte drepturi si valori similare	04	3.608	17.121		X	20.729
Alte imobilizari necorporale	05	570	27.507		X	28.077
Imobilizari necorporale in curs	06				X	
II. IMOBILIZARI CORPORALE - TOTAL (rd. 08 la 15)	07	903.655	328.428			1.232.083
Terenuri si amenajari de terenuri	08					
Constructii	09					
Echipamente tehnologice (masini, utilaje si instalatii de lucru)	10	702.113				702.113
Aparate si instalatii de masurare, control si reglare	11					
Mijloace de transport	12					
Animale si plantatii	13					
Mobilier, aparatura birotica, echipamente de protectie si alte active corporale	14	201.542	328.428			529.970
Imobilizari corporale in curs	15					
III. IMOBILIZARI FINANCIARE	16				X	
Elemente de active	Nr. rd.	DEPRECIERI (amortizare si ajustari)				
		Sold la 01 ianuarie	Deprecierea inregistrata in cursul exercitiului	Reduceri sau reluari	Sold la 31 decembrie (col.9=6+7-8)	
A	B	6	7	8	9	
ACTIVE IMOBILIZATE - TOTAL (rd. 02+07+16)	01	565.898	66.680		632.578	
I. IMOBILIZARI NECORPORALE - TOTAL (rd. 03+04+05+06)	02	629	5.303		5.932	

Cheltuieli de constituire si cheltuieli de dezvoltare	03				
Concesiuni, brevete, licente, marci comerciale si alte drepturi si valori similare	04	154	3.378		3.532
Alte imobilizari necorporale	05	475	1.925		2.400
Imobilizari necorporale in curs	06				
II. IMOBILIZARI CORPORALE - TOTAL (rd. 08 la 15)	07	565.269	61.377		626.646
Terenuri si amenajari de terenuri	08				
Constructii	09				
Echipamente tehnologice (masini, utilaje si instalatii de lucru)	10	559.150	32.414		591.564
Aparate si instalatii de masurare, control si reglare	11				
Mijloace de transport	12				
Animale si plantatii	13				
Mobilier, aparatura birotica, echipamente de protectie si alte active corporale	14	6.119	28.963		35.082
Imobilizari corporale in curs	15				
III. IMOBILIZARI FINANCIARE	16				

Suma de control F25: 11480802 / 307135258


ADMINISTRATOR,

INTOCMIT,

Numele si prenumele

ALEXANDRU

Semnătura



Formular
VALIDAT

Numele si prenumele

CATUTI MARIANA

Calitatea

11-DIRECTOR ECONOMIC

Semnătura

Nr.de inregistrare in organismul profesional:

**SITUATIA ACTIVELOR IMOBILIZATE
PENTRU ACTIVITATILE ECONOMICE**

la data de 31.12.2016

Formular 26

- lei -

Elemente de active	Nr. rd.	VALOARE BRUTA				
		Sold la 01 ianuarie	Cresteri	Reduceri		Sold la 31 decembrie (col.5=1+2-3)
				Total	Din care: dezmembrari si casari	
A	B	1	2	3	4	5
ACTIVE IMOBILIZATE - TOTAL (rd. 02+07+16)	01					
I. IMOBILIZARI NECORPORALE - TOTAL (rd. 03+04+05+06)	02				X	
Cheltuieli de constituire si cheltuieli de dezvoltare	03				X	
Concesiuni, brevete, licente, marci comerciale si alte drepturi si valori similare	04				X	
Alte immobilizari necorporale	05				X	
Imobilizari necorporale in curs	06				X	
II. IMOBILIZARI CORPORALE - TOTAL (rd. 08 la 15)	07					
Terenuri si amenajari de terenuri	08					
Constructii	09					
Echipamente tehnologice (masini, utilaje si instalatii de lucru)	10					
Aparate si instalatii de masurare, control si reglare	11					
Mijloace de transport	12					
Animale si plantatii	13					
Mobilier, aparatura birotica, echipamente de protectie si alte active corporale	14					
Imobilizari corporale in curs	15					
III. IMOBILIZARI FINANCIARE	16				X	
Elemente de active	Nr. rd.	DEPRECIERI (amortizare si ajustari)				
		Sold la 01 ianuarie	Deprecierea inregistrata in cursul exercitiului	Reduceri sau reluari	Sold la 31 decembrie (col.9=6+7-8)	
A	B	6	7	8	9	
ACTIVE IMOBILIZATE - TOTAL (rd. 02+07+16)	01					
I. IMOBILIZARI NECORPORALE - TOTAL (rd. 03+04+05+06)	02					

Cheltuieli de constituire si cheltuieli de dezvoltare	03				
Concesiuni, brevete, licente, marci comerciale si alte drepturi si valori similare	04				
Alte imobilizari necorporale	05				
Imobilizari necorporale in curs	06				
II. IMOBILIZARI CORPORALE - TOTAL (rd. 08 la 15)	07				
Terenuri si amenajari de terenuri	08				
Constructii	09				
Echipamente tehnologice (masini, utilaje si instalatii de lucru)	10				
Aparate si instalatii de masurare, control si reglare	11				
Mijloace de transport	12				
Animale si plantatii	13				
Mobilier, aparatura birotica, echipamente de protectie si alte active corporale	14				
Imobilizari corporale in curs	15				
III. IMOBILIZARI FINANCIARE	16				

Suma de control F26 : 0 / 307135258



ADMINISTRATOR,

INTOCMIT,

Numele si prenumele

ALEXANDRU

Semnătura

Formular
VALIDAT

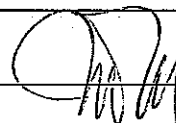
Numele si prenumele

CATUTI MARIANA

Calitatea

11-DIRECTOR ECONOMIC

Semnătura



Nr.de inregistrare in organismul profesional:

-

AUDITOR FINANCIAR MARINESCU RADU TIRUS

CONDUCERII FEDERATIEI ROMANE DE HANDBAL
Din Bucuresti , str. Av. Popa Marin nr. 2, sect. 1

RAPORTUL


AUDITORULUI INDEPENDENT PRIVIND CERTIFICAREA SITUATIILOR FINANCIARE LA DATA DE 31.12.2016

Raport asupra situatiilor financiare

Am auditat situatiile financiare anexate ale Federatiei la data de 31 decembrie 2016 cu cifre corespondente fara solduri initiale, compuse din bilant (cod F10), contul de profit și pierdere (cod F30), situatia activelor imobilizate (cod F40), raportul de gestiune și situația modificării capitalurilor proprii pentru exercițiul financiar încheiat la această data si alte informatii.

Situatiile financiare la data de 31.12.2016 ale Federatiei, se caracterizeaza prin datele urmatoare:

INDICATOR	EXERCITIU FINANCIAR 2016 - lei
ACTIV TOTAL (IMOBILIZATE + CIRCULANTE)	8.415.126
DATORII TOTALE	1.347.097
VENITURI IN AVANS	0
ACTIVE NETE	7.068.029
CAPITALURI PROPRII	7.068.029
TOTAL VENITURI, din care:	15.871.555
- buget	7.845.266
TOTAL CHELTUIELI	14.790.351
REZULTAT BRUT	1.081.204



Responsabilitatea conducerii pentru situațiile financiare

Conducerea Federației este responsabilă de întocmirea și prezentarea fidelă a situațiilor financiare încheiate la 31.12.2016 în conformitate cu Legea contabilității nr 82/1991, republicată cu modificările ulterioare și Ordinul Ministrului Finanțelor Publice nr. 1802/2014 pentru aprobarea Reglementărilor contabile conforme cu directivele europene, cu modificările ulterioare și pentru acel control intern pe care conducerea îi este necesar pentru a permite întocmirea situațiilor financiare care sunt lipsite de denaturare semnificativă, fie cauzată de fraudă sau eroare.

Responsabilitatea auditorului

Responsabilitatea noastră este de a exprima o opinie cu privire la aceste situații financiare pe baza auditului nostru. Am desfășurat auditul în conformitate cu Standardele de Audit emise de Camera Auditorilor Financiarți din România, care sunt bazate pe Standardele Internaționale de Audit. Aceste standarde prevăd conformitatea cu privire la cerințe etice precum și planificarea și desfășurarea auditului în vederea obținerii unei asigurări rezonabile cu privire la măsura în care situațiile financiare sunt lipsite de denaturări semnificative.

Un audit implică desfășurarea de proceduri în vederea obținerii de probe de audit cu privire la valorile și prezentării din situațiile financiare. Procedurile selectate depind de raționamentul auditorului, inclusiv de evaluarea riscurilor de denaturare semnificativă a situațiilor financiare, cauzată fie de fraudă, fie de eroare. În efectuarea acelor evaluări ale riscului, auditorul ia în considerare controlul intern relevant pentru întocmirea de către entitate și prezentarea fidelă a situațiilor financiare în vederea concepției de proceduri de audit care să fie adecvate circumstanțelor, dar nu cu scopul exprimării unei opinii cu privire la eficiența controlului intern al entității.

La nivelul Federației nu există proceduri proprii astfel procedurile de audit au fost adoptate unui risc de control foarte mare. Un audit include, de asemenea, evaluarea gradului de adecvare a politicilor contabile și a caracterului rezonabil al estimărilor contabile efectuate de conducere, precum și evaluarea prezentării situațiilor financiare

Baza opiniei cu rezerva:

Bazele opiniei cu rezerve a auditului

- Nu am participat la inventarierea generală a patrimoniului Federației, și nici la valorificarea rezultatelor inventarierii, întrucât contractul de audit s-a încheiat în anul 2016, iar inventarierea s-a efectuat în 2016.

- În situația neincasării clienților incerti în litigiu capitalurile proprii ale Federației se vor reduce cu suma de 2.807.669 lei suma rezultată din diferența dintre creanțele și datoriile incerte.

Opinia auditorului

Credem că probele de audit pe care le-am obținut sunt suficiente și adecvate pentru a furniza o bază pentru opinia cu rezerve formulată în urma auditului.



Paragraf de explicatii

Acest raport este intocmit exclusiv in vederea depunerii situatiilor financiare ale Federatiei, aferente perioadei incheiate la 31.12.2016 la M.F.P. si catre Conducerea Federatiei. Auditul nostru a fost efectuat pentru a putea raporta Conducerii Federatiei acele aspecte pe care trebuie sa le raportam intr-un raport de audit, si nu in alte scopuri.

In masura permisa de lege, nu ne asumam responsabilitatea decat fata de Conducerea Federatiei, in ansamblu, pentru auditul nostru, pentru raportul asupra situatiilor financiare individuale si raportul asupra conformitatii sau pentru opinia formata.

Raport asupra conformității raportului de gestiune cu situațiile financiare

Noi am citit raportul administratorului atasat situațiilor financiare.

In raportul de gestiune, noi nu am identificat informatii financiare care sa fie in mod semnificativ neconcordante cu informatiile prezentate in situatiile financiare alaturate.


Raportul de gestiune, pentru exercitiul financiar 2016, cuprinde o prezentare fidela dezvoltarii si performantelor Federatiei si a pozitiei sale financiare

CABINET INDIVIDUAL MARINESCU RADU TITUS

Inregistrata la Camera Auditorilor Financiari din Romania

Cu nr. 1870/2007

04.04.2017



R A P O R T

de verificare și certificare a situațiilor financiare anuale
întocmite de Federația Română de Handbal la data de 31
decembrie 2016

Noi comisia de cenzori ai F.R. Handbal am procedat la verificarea situațiilor financiare anuale ale F.R. Handbal, întocmite la 31 decembrie 2016, sub responsabilitatea conducerii organizației în conformitate cu prevederile Legii contabilității nr. 82 din 1991, modificată și completată.

Situația financiară anuală a F.R. Handbal cuprinde:

- bilanț
- contul rezultatului exercițiului
- situația activelor imobilizate

Situația financiară anuală a F.R. Handbal a fost închisă conform :

- Ordinului ministrului finanțelor publice nr. 1969-2007 privind aprobarea reglementărilor contabile pentru persoanele juridice fără scop patrimonial,
- Ordinului ministrului finanțelor publice Nr. 62 din 14 ianuarie 2009 pentru aprobarea modelului extrasului situațiilor financiare anuale care se publică de asociațiile, fundațiile și federațiile recunoscute, potrivit legii, ca fiind de utilitate publică,
- Ordinului ministrului finanțelor publice Nr. 2869 din 23 decembrie 2010 pentru modificarea și completarea unor reglementări contabile,
- Ordinului ministrului finanțelor publice nr. 1.802/2014 pentru aprobarea Reglementărilor contabile conforme cu directivele europene.
- Ordinului ministrului finanțelor publice Nr. 166 din 31 ianuarie 2017 privind principalele aspecte legate de întocmirea și depunerea situațiilor financiare anuale și a raportărilor contabile anuale ale operatorilor economici la unitățile teritoriale ale Ministerului Finanțelor Publice.

De asemenea am analizat și am verificat modul de întocmire a situației financiare (bilanțului, contului rezultatului exercițiului și a anexelor la bilanț) precum și corelațiile acestora cu bilanța de verificare la 31 decembrie 2016, constatând că acestea au fost întocmite în conformitate cu prevederile legale în vigoare și prezintă o imagine fidelă a patrimoniului unității și a situației financiare potrivit datelor din contabilitate. Pe parcursul anului, cenzorul nu a efectuat verificări prin sondaj.

În opinia noastră, situațiile financiare de raportare prezintă în mod corect sub toate aspectele semnificative poziția financiară a Federației Române de Handbal așa cum se prezintă la data de 31 decembrie 2016, a rezultatelor activității, precum și a fluxurilor de numerar pentru anul 2016 și sunt în concordanță cu Cadrul general de raportare financiară și cu Standardele de Contabilitate.

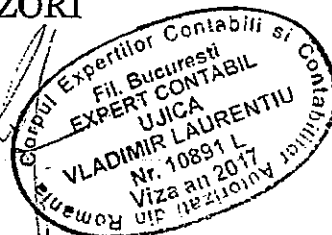
Sinteza verificărilor efectuate este redată în raportul detaliat de verificare și certificare a situațiilor financiare anuale, care a fost anexat la exemplarul situațiilor financiare anuale, la dispoziția Federației.

COMISIA DE CENZORI

LAURENTIU UJICA - presedinte

POPA MARIA - membru

CISMARU DOINA - membru



REPARTIZAREA

sumeii aprobate din bugetul MTS (alocații de la bugetul de stat și venituri proprii ale federației pe programe, subprograme și categorii de cheltuieli

lei

Programe, subprograme, categorii de cheltuieli	Program 2017										Total 2016
	Din bugetul MTS		din care :				Venituri proprii ale federației		Total 2016		
	Alocații buget stat	Venituri proprii MTS	Total	Trim. I	Trim. II	Trim. III	Trim. IV	Venituri proprii ale federației			
	2	3	4	5	6	7	8	9	10=4+9		
A. Programul "Promovarea sportului de performanță" - total, din care :	4,850,000	1,540,000	6,390,000	535,000	3,070,000	1,490,000	1,295,000	11,139,000	17,529,000		
I. Subprogramul calendar sportiv național - total, din care :	0	0	0	0	0	0	0	105,000	105,000		
● cheltuieli cu organizarea competițiilor sportive naționale	0	0	0	0	0	0	0	105,000	105,000		
● premii (medalii, diplome, tricouri, etc.)	0	0	0	0	0	0	0	0	0		
II. Subprogramul calendar sportiv internațional (competiții sportive internaționale) - total, din care :	2,050,000	0	2,050,000	250,000	700,000	600,000	500,000	3,050,000	5,100,000		
● cheltuieli de participare/organizare competiții sportive internaționale (transport internațional/intern, cazare, diurnă/masă, alte cheltuieli prevăzute de lege)	2,050,000	0	2,050,000	250,000	700,000	600,000	500,000	2,900,000	4,950,000		
● premii (altele decât cele acordate de către MTS și COSR)	0	0	0	0	0	0	0	150,000	150,000		
III. Subprogramul pregătire loturi olimpice și/sau naționale - total, din care :	2,419,000	0	2,419,000	219,000	900,000	700,000	600,000	4,548,000	6,967,000		
● cazare, masă, transport, susținătoare de efort și medicamente, indemniza ● cercetare științifică	2,299,000	0	2,299,000	199,000	860,000	680,000	560,000	4,501,000	6,800,000		
● alte cheltuieli (chirie sala, refacere)	120,000	0	120,000	20,000	40,000	20,000	40,000	47,000	167,000		
IV. Cheltuieli de personal aferente salariilor care derulează programul, corespunzătoare unui număr de 16 posturi, total	351,441	0	351,441	63,898	95,848	95,847	95,848	1,456,000	1,807,441		
V. Cheltuieli bunuri și servicii, altele decât cele prevăzute la pct. I, II, III și IV, necesare desfășurării programului, cu excepția cheltuielilor de telefonie și a celor privind carburanții	29,559	0	29,559	2,102	9,152	9,153	9,152	870,000	899,559		
VI. Cheltuieli din venituri proprii MTS, total, din care :	0	1,540,000	1,540,000	0	1,365,000	85,000	90,000	1,110,000	2,650,000		
● materiale și echipament sportiv	0	700,000	700,000	0	700,000	0	0	500,000	1,200,000		
● control doping	0	50,000	50,000	0	25,000	15,000	10,000	5,000	55,000		
● cheltuieli de participare la congrese internaționale	0	40,000	40,000	0	20,000	10,000	10,000	5,000	45,000		
● cheltuieli organizare cursuri de perfecționare antrenori	0	50,000	50,000	0	50,000	0	0	50,000	100,000		
● cheltuieli selecție, pregătire și organizare competiții juniori mici	0	500,000	500,000	0	500,000	0	0	50,000	550,000		
● indemnizații tineret și juniori I	0	200,000	200,000	0	70,000	60,000	70,000	500,000	700,000		

B. Programul "Întreținerea, funcționarea și dezvoltarea bazei materiale sportive" - total,	300,000	0	300,000	100,000	50,000	50,000	100,000	150,000	450,000
din care :									
I. Cheltuieli de întreținere și funcționare a bazei materiale sportive	300,000	0	300,000	100,000	50,000	50,000	100,000	50,000	350,000
II. Investiții și reparații capitale	0	0	0	0	0	0	0	0	0
III. Bunuri de natura activelor fixe	0	0	0	0	0	0	0	100,000	100,000
TOTAL A + B	5,150,000	1,540,000	6,690,000	635,000	3,120,000	1,540,000	1,395,000	11,289,000	17,979,000

* Veniturile proprii ale federației se detaliază numai pe total subprograme, respectiv pct. A I, II, III, IV, V, VI, VII, B I, B II și B III

NOTĂ : Detalierea pe trimestre se va efectua numai la nivelul programelor, subprogramelor și pentru punctele V, VI, VII și VIII

Reprezentanți legali :

Președinte
Alexandru Dedu

Secretar General
Mihail Bogdan


Director Economic
Mădălina Căluțu

MTS

Direcția Dezvoltarea Sportului de Performanță

MTS

Direcția Financiar și Contabilitate



(Handwritten signature)

(Handwritten signature)

(Handwritten signature)